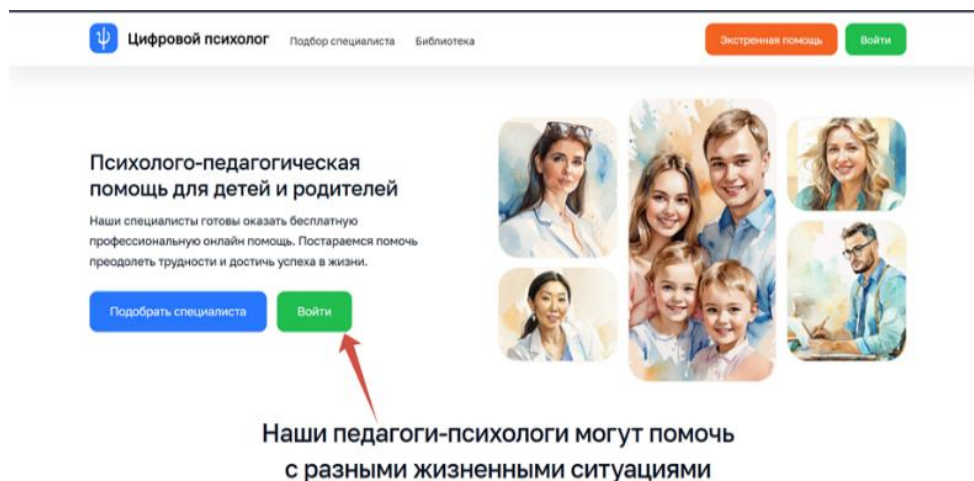


## Памятка для родителя по записи на консультацию в сервисе психологической поддержки «Цифровой психолог»

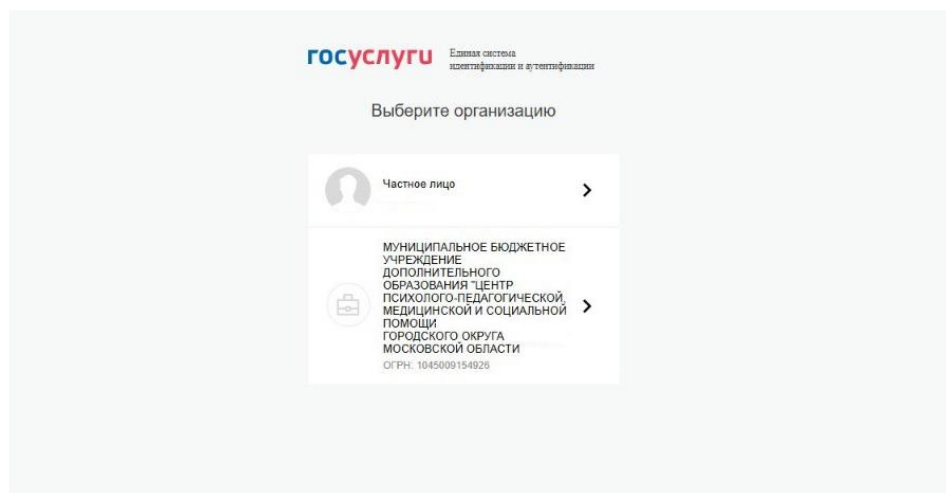
### Шаг 1. Вход на портал

Перейдите на портал: <https://psy.edu.ru/client>



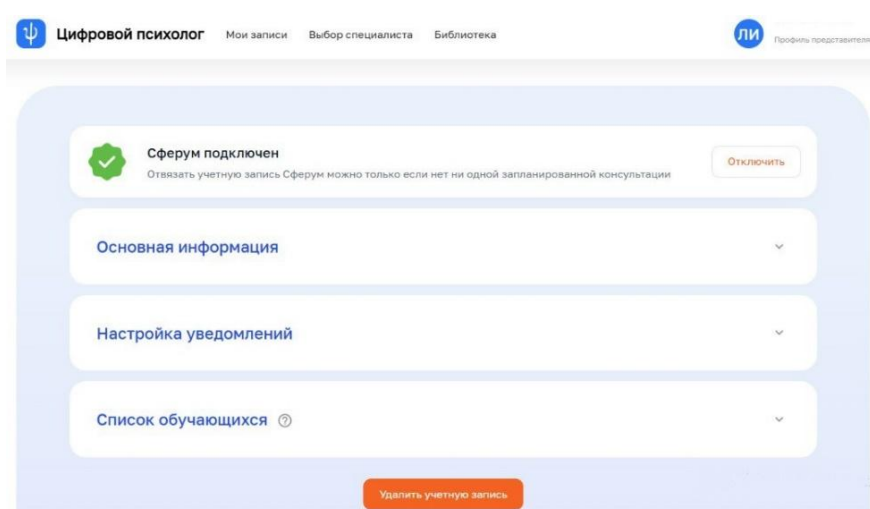
### Авторизуйтесь через ГОСУСЛУГИ.

**Важно:** учётная запись ребёнка должна быть привязана к вашей учётной записи родителя.



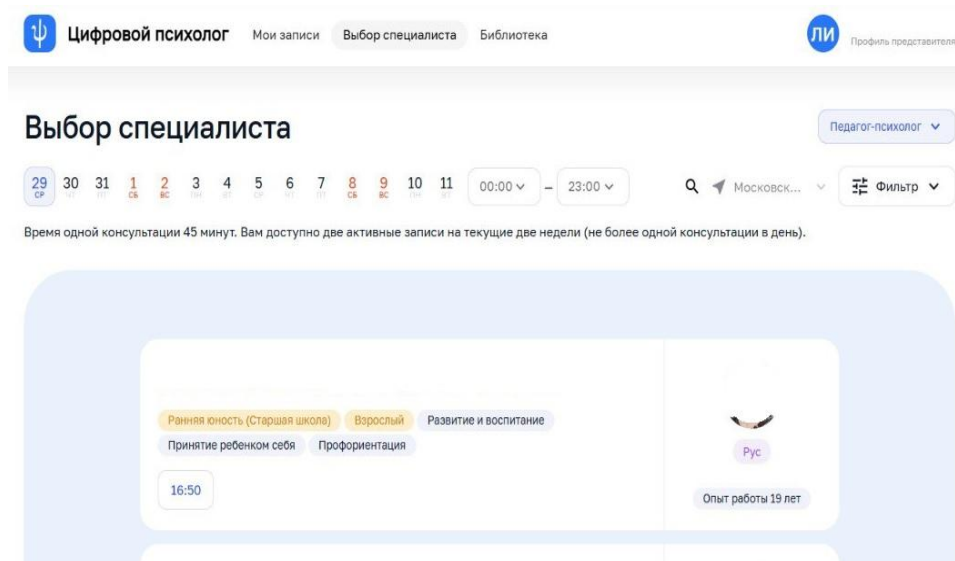
### Шаг 2. Привяжите «Сферум»

В разделе «Профиль» привяжите учётную запись ИКОП «Сферум».



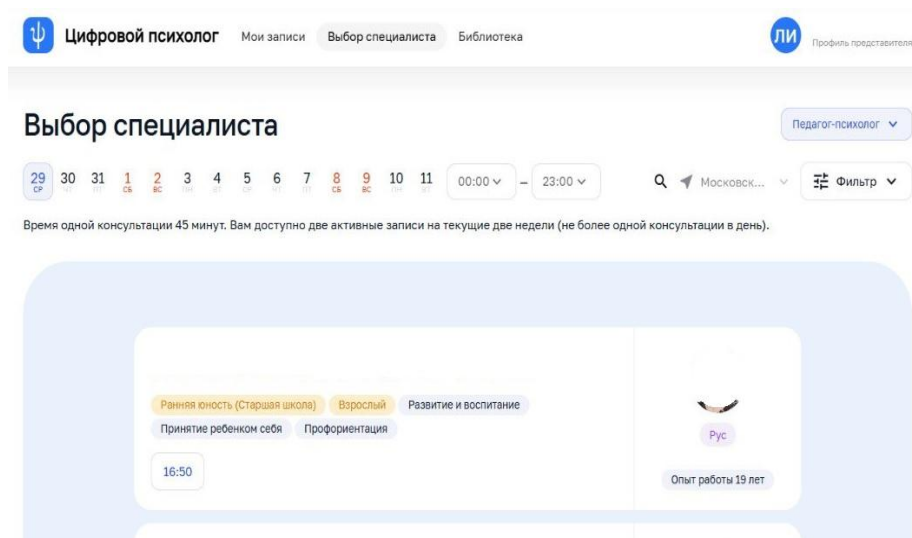
### Шаг 3. Выбор психолога

Перейдите в раздел «Подбор психолога» и выберите подходящего педагога-психолога.



### Шаг 4. Выбор даты и времени

Укажите удобную дату консультации.



### Шаг 5.

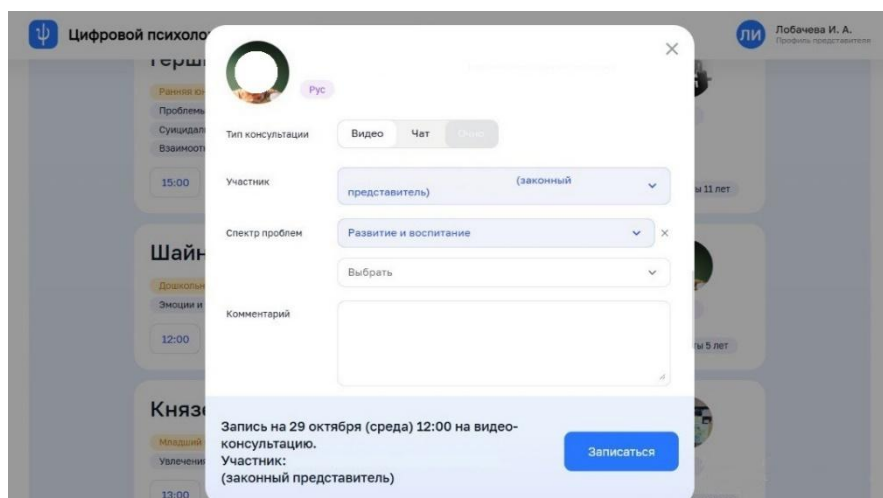
#### Заполнение данных консультации

Заполните следующие поля:

- Тип консультации: выберите «Видео», «Чат» или «Очно».
- Спектр проблем: выберите из списка (можно несколько).
- Участник: выберите ребёнка или себя.
- Напишите комментарий (при необходимости).

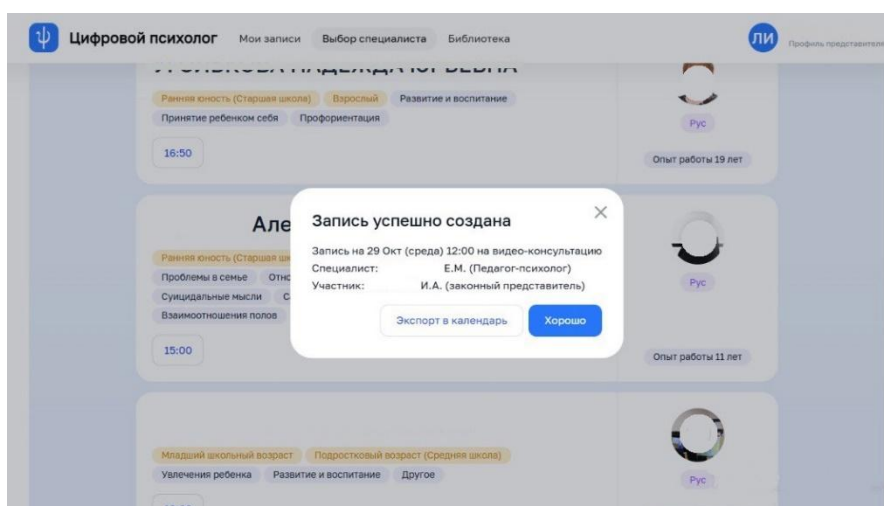
## Шаг 6. Подтверждение записи

Нажмите кнопку «Записаться».



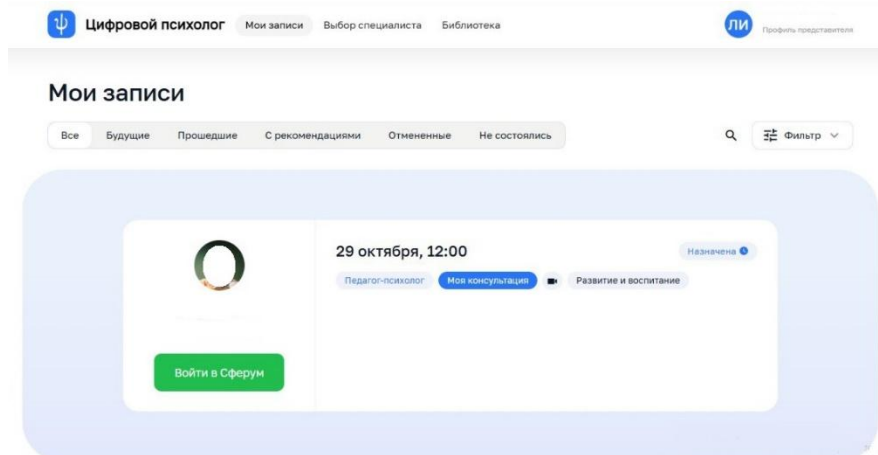
Появится окно с сообщением об успешной записи. Нажмите «Хорошо».

### Шаг 7.



## Проверка записи

Ваша запись появится в разделе «Мои записи».



**! Отдельное уведомление на почту или телефон не приходит.**